



BiteStrip™

Éjszakai Fogszorítás Ellenőrző készülék

US and international patents apply

Használati utasítás

EU regulatory agent:

Medes Limited
9 Beaumont Hill, Radlett
Herts WD7 7AR
London, England
Tel/Fax: +44 19238 59810

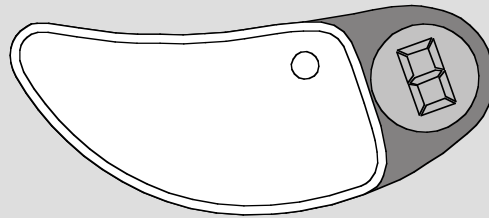
Gyártó:

S.L.P. Ltd.
18 Hazfira St
Tel-Aviv 67779, Israel
Tel: +972 3 5371281
Fax: +972 3 5371282
E-mail: slp.ltd@slp.co.il
www.slp.co.il

Forgalmazza:

Item 3100 - N0020EN rev.4.0

www.bitestrip.com



Használat után helyezze ide a BiteStrip-et, töltsse ki a kérdőívet a hátoldalon és juttassa vissza orvosához

Kérjük olvassa el az utasítást és kövesse pontosan a teendőket!

tartalom:

- 1 BiteStrip eszköz
- 1 zöld öntapadó csík
- 2 alkoholos törlőkendő

elővigyázatossági teendők és figyelmeztetések



Ne használja a BiteStrip-et sérült vagy gyulladt bőrön

Kérje orvosa tanácsát, ha kiütések jelennek meg bőrén vagy bármely más reakciót tapasztal a BiteStrip használata után

Csak közvetlenül a használat előtt nyissa ki a BiteStrip csomagolását

A felbontatlan BiteStrip-et száraz, hűvös helyen tárolja
A BiteStrip - et közvetlenül lefekvés előtt helyezze fel

A szállítás és tárolás környezeti feltételei:
hőmérséklet: 10°C – 50°C, 14°F – 120°F
Relatív páratartalom (%): 10 – 90
Légköri nyomás: 860 hPa – 1060 hPa



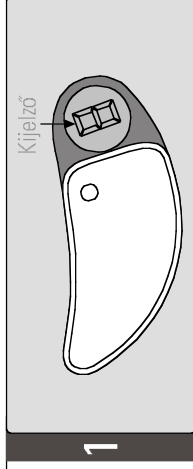
0473

BiteStrip™

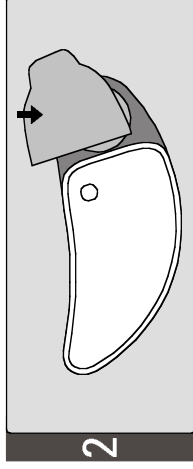
Éjszakai Fogszorítás Ellenőrző készülék

Használati utasítás

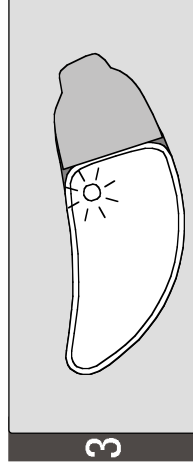
1. Arcát mossa meg alaposan szappannal és vízzel, vagy törölje le az alkoholos törölvél
 2. Bontsa ki a BiteStrip és a zöld öntapadó csik csomagolását és vegye elő az alkoholos törölkendőket a dobozból
 3. Húzza ki az alkoholos törölkendőt a tasakjából és törölje át a kijelző felületét (1. ábra)
 4. Válassza le a zöld öntapadó csikot a fehér védőfóliáról és tapasztsa erősen a kijelzőre (2. ábra). Egy piros villogó fényt fog látni (3. ábra)
 5. Tegye kezét bal arcfelére, szorítsa össze fogait, hogy megtalálja kidudorodó rágóizmait. Ez a megfelelő hely a BiteStrip rögzítésére.
 6. Húzza le a BiteStrip hátuljáról a védőfóliát és helyezze fel erősen a készüléket az arcára (4. ábra). Pár másodperccel később a piros fény abbahagyja a villogást
 7. Tükör előtt szorítsa össze a fogait 2 másodpercre olyan erősen, ahogy csak tudja, majd lazítsa el rágóizmait. Az előbbi folyamatot ismétlje meg háromszor. A piros fény minden szorításra 1 villogni fog.
 8. Jó éjszakát!
 9. Reggel óvatosan távolítsa el a BiteStripet az arcáról. Késszel az eltávolítás után a piros fény felgyullad.
- Ne távolítsa el a zöld öntapadó csikot, hacsak orvosa ezt nem javasolja. Az adatok gyűjtése és analízisa a BiteStrip eltávolítása után egy órán át tart.**
10. Fordítsa a BiteStripet a hátdalára és töltsé ki a kérdőívet.



1



2



3



4

Éjszakai fogszorítási kérdőív

Kezelő orvos: _____

Keresztnév: _____

Családnév: _____ Neme: férfi/nő

életkor: _____

Hány órát aludt a BiteStrip-el? _____

Kérjük válaszolja meg az alábbi kérdéseket:

Éjszán szorítja a fogait alvás közben? **Igen Nem**

Hálotárs panaszodik-e az ön fogcsikorgatására? **Igen Nem**

Érez-e fájdalmat/merevséget/fáradtságot a rágóizületében amikor felkel? **Igen Nem**

Amikor felébred nehézséget okoz-e önnek a szája kinyitása? **Igen Nem**

Hall-e kattánást, amikor reggel először kinyitja a száját? **Igen Nem**

Észrevette-e, vagy felhívták-e a figyelmét fogainak a kopására? **Igen Nem**

Egyéb megjegyzések:
